

I trimestre 2014

## FATTURATO DEI SERVIZI

■ Con questo comunicato l'Istat inizia la diffusione degli indici di fatturato dei servizi per i settori delle attività professionali, scientifiche e tecniche (sezione M) e di noleggio, agenzie di viaggio, servizi di supporto alle imprese (sezione N). Si completa così la copertura dell'intero settore dei servizi, secondo quanto richiesto dal Regolamento n. 1158/05 del Consiglio dell'Unione Europea relativo alle statistiche congiunturali.

■ Con l'inclusione di tali settori si completa la copertura dell'indice generale del fatturato dei servizi che, secondo il Regolamento, non comprende l'attività delle vendite al dettaglio (ma include gli autoveicoli e i motocicli).

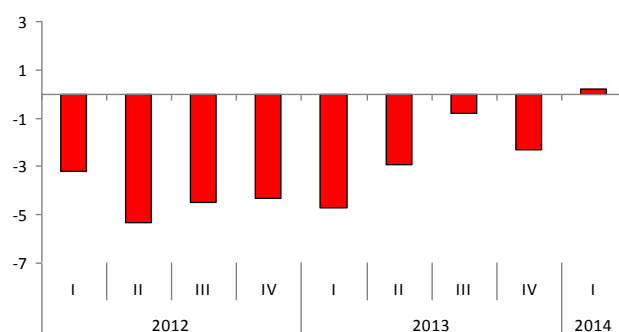
■ Nel primo trimestre del 2014 l'indice generale del fatturato dei servizi (valore corrente che incorpora la dinamica sia delle quantità sia dei prezzi) registra un aumento dello 0,2% rispetto allo stesso periodo dell'anno precedente.

■ Rispetto al primo trimestre del 2013 l'indice del fatturato aumenta del 2,2% per i servizi di trasporto e magazzinaggio, dell'1,1% per i servizi di alloggio e ristorazione, dello 0,8% per il commercio all'ingrosso, commercio e riparazione di autoveicoli e motocicli. Diminuzioni si registrano, invece per i servizi d'informazione e comunicazione (-3,8%), per le attività professionali, scientifiche e tecniche (-1,4%) e per le attività di noleggio, agenzie di viaggio e servizi di supporto alle imprese (-0,7%).

■ Nel primo trimestre del 2014 gli indici destagionalizzati del fatturato registrano variazioni congiunturali positive per il trasporto aereo (+2,8%), per il commercio all'ingrosso (+1,4%), per la manutenzione e riparazione di autoveicoli e i servizi di informazione e comunicazione (entrambi +0,2%). I settori che mostrano variazioni negative sono servizi postali e attività di corriere (-1,7%) e trasporto marittimo (-0,2%). Per i rimanenti settori, data la brevità delle serie storiche a disposizione, non è possibile calcolare indici destagionalizzati.

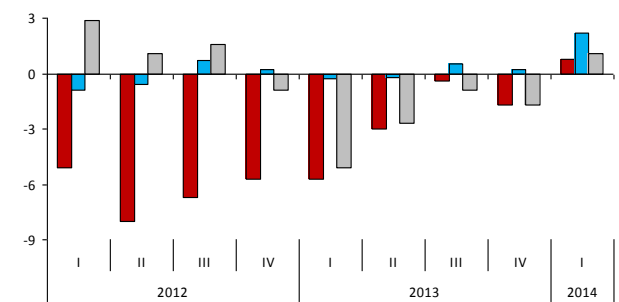
### FATTURATO DEI SERVIZI: INDICE GENERALE

I trimestre 2012 - I trimestre 2014, variazioni tendenziali percentuali

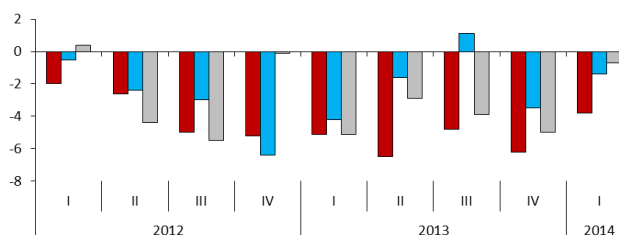


### FATTURATO DEI SERVIZI: INDICI PER ATTIVITA' ECONOMICA

I trimestre 2012 - I trimestre 2014, variazioni tendenziali percentuali



■ Commercio all'ingrosso; Commercio e riparazione di autoveicoli e motocicli  
■ Trasporto e magazzinaggio  
■ Attività dei servizi di alloggio e di ristorazione



■ Servizi di informazione e comunicazione  
■ Attività professionali, scientifiche e tecniche  
■ Noleggio, agenzie di viaggio, servizi di supporto alle imprese

■ Prossima diffusione: 4 settembre 2014

## Sezioni di attività economica

Nel confronto con il primo trimestre del 2013 l'indice del fatturato aumenta su base tendenziale del 2,2% per i servizi di trasporto e magazzinaggio, dell'1,1% per i servizi di alloggio e ristorazione, dello 0,8% per il commercio all'ingrosso, commercio e riparazione di autoveicoli e motocicli. Diminuzioni si registrano, invece, per i servizi di informazione e comunicazione (-3,8%), per le attività professionali, scientifiche e tecniche (-1,4%) e per le attività di noleggio, agenzie di viaggio e servizi di supporto alle imprese (-0,7%).

### PROSPETTO 1. FATTURATO DEI SERVIZI

I trimestre 2014 (a), variazioni percentuali (indici in base 2010=100)

ATTIVITA' ECONOMICA	I Trim 14 I Trim 13	I-IV Trim 13 I-IV Trim 12
G Commercio all'ingrosso, commercio e riparazione di autoveicoli e motocicli *	+0,8	-2,7
H Trasporto e magazzinaggio	+2,2	+0,1
I Attività dei servizi di alloggio e ristorazione	+1,1	-2,5
J Servizi di informazione e comunicazione	-3,8	-5,7
M Attività professionali, scientifiche e tecniche	-1,4	-2,2
N Noleggio, agenzie di viaggio, servizi di supporto alle imprese	-0,7	-4,2
<b>Indice generale del fatturato dei servizi</b>	<b>+0,2</b>	<b>-2,7</b>

\* Esclusa G47 Commercio al dettaglio

(a) Dati provvisori, soggetti a revisione nel trimestre successivo

## Commercio all'ingrosso, commercio e riparazione di autoveicoli e motocicli

All'interno del commercio all'ingrosso, commercio e riparazione di autoveicoli e motocicli, che aumenta complessivamente dello 0,8%, si registra un aumento del 3,3% per il commercio e riparazione di autoveicoli e motocicli, inclusa manutenzione e riparazione e dello 0,3% per il commercio all'ingrosso.

All'interno del settore del commercio all'ingrosso, nel primo trimestre del 2014, il fatturato segna variazioni tendenziali positive per il commercio all'ingrosso non specializzato (+3,1%), gli intermediari del commercio (+1,8%), il commercio di altri macchinari, attrezzature e forniture (+1,3%), il commercio di apparecchiature ICT (+1,0%), il commercio di beni di consumo finale (+0,9%), il commercio di materie prime agricole e animali vivi (+0,5%) e il commercio all'ingrosso specializzato di altri prodotti (+0,1%). Presenta variazione tendenziale negativa il commercio di prodotti alimentari, bevande e tabacco (-1,6%).

**PROSPETTO 2. FATTURATO DEL COMMERCIO ALL'INGROSSO, COMMERCIO E RIPARAZIONE DI AUTOVEICOLI E MOTOCICLI**

I trimestre 2014 (a), variazioni percentuali (indici in base 2010=100)

<b>ATTIVITA' ECONOMICA</b>	<b>I Trim 14 I Trim 13</b>	<b>I-IV Trim 13 I-IV Trim 12</b>
G45 Commercio e riparazione di autoveicoli e motocicli	+3,3	-2,9
<i>G452 Manutenzione e riparazione di autoveicoli e motocicli</i>	+0,2	-3,3
G46 Commercio all'ingrosso	+0,3	-2,7
<i>G461 Intermediari del commercio</i>	+1,8	-3,9
<i>G462 Materie prime agricole e animali vivi</i>	+0,5	-0,2
<i>G463 Prodotti alimentari, bevande e tabacco</i>	-1,6	+0,5
<i>G464 Beni di consumo finale</i>	+0,9	-1,3
<i>G465 Apparecchiature ICT</i>	+1,0	-1,3
<i>G466 Altri macchinari, attrezzature e forniture</i>	+1,3	-2,3
<i>G467 Commercio all'ingrosso specializzato di altri prodotti</i>	+0,1	-5,8
<i>G469 Commercio all'ingrosso non specializzato</i>	+3,1	+0,0
<b>G Commercio all'ingrosso, commercio e riparazione di autoveicoli e motocicli (b)</b>	<b>+0,8</b>	<b>-2,7</b>

(a) Dati provvisori, soggetti a revisione nel trimestre successivo

(b) Esclusa G47 Commercio al dettaglio

**Trasporto e magazzinaggio**

All'interno del settore del trasporto e magazzinaggio si registrano variazioni positive per il trasporto terrestre e mediante condotte (+3,4%), per il magazzinaggio e attività di supporto ai trasporti (+2,9%) e per il trasporto aereo (+1,2%), mentre sono negative le variazioni registrate nei servizi postali e attività di corriere (-6,2%) e nel trasporto marittimo (-1,8%).

**PROSPETTO 3. FATTURATO DEL TRASPORTO E MAGAZZINAGGIO**

I trimestre 2014 (a), variazioni percentuali (indici in base 2010=100)

<b>ATTIVITA' ECONOMICA</b>	<b>I Trim 14 I Trim 13</b>	<b>I-IV Trim 13 I-IV Trim 12</b>
H49 Trasporto terrestre e trasporto mediante condotte	+3,4	+0,8
H50 Trasporto marittimo e per via d'acqua	-1,8	-3,2
H51 Trasporto aereo	+1,2	-3,2
H52 Magazzinaggio e attività di supporto ai trasporti	+2,9	+2,1
H53 Servizi postali e attività di corriere	-6,2	-2,1
<b>H Trasporto e magazzinaggio</b>	<b>+2,2</b>	<b>+0,1</b>

(a) Dati provvisori, soggetti a revisione nel trimestre successivo

**Attività dei servizi di alloggio e di ristorazione**

Nella sezione dei servizi di alloggio e ristorazione, l'aumento complessivo dell'1,1% è il risultato di un aumento sia per i servizi di ristorazione sia per i servizi di alloggio (rispettivamente +1,3% e +0,9%).

**PROSPETTO 4. FATTURATO DEI SERVIZI DI ALLOGGIO E DI RISTORAZIONE**

I trimestre 2014 (a), variazioni percentuali (indici in base 2010=100)

ATTIVITA' ECONOMICA	I Trim 14	I-IV Trim 13
	I Trim 13	I-IV Trim 12
I55 Alloggio	+0,9	-1,1
I56 Attività dei servizi di ristorazione	+1,3	-3,0
<b>I Attività dei servizi di alloggio e ristorazione</b>	<b>+1,1</b>	<b>-2,5</b>

(a) Dati provvisori, soggetti a revisione nel trimestre successivo

**Servizi di informazione e comunicazione**

Nei servizi di informazione e comunicazione, che nel complesso registrano, rispetto allo stesso trimestre del 2013, una diminuzione del 3,8%, le telecomunicazioni segnano la flessione maggiore (-8,9%), seguite dall'editoria e audiovisivi (-1,5%), mentre i servizi IT e altri servizi informativi segnano una variazione tendenziale positiva dello 0,3%.

**PROSPETTO 5. FATTURATO DEI SERVIZI DI INFORMAZIONE E COMUNICAZIONE**

I trimestre 2014 (a), variazioni percentuali (indici in base 2010=100)

ATTIVITA' ECONOMICA	I Trim 14	I-IV Trim 13
	I Trim 13	I-IV Trim 12
JA Editoria, audiovisivi e attività radiotelevisive	-1,5	-5,9
JB Telecomunicazioni	-8,9	-9,4
JC Servizi IT e altri servizi informativi	+0,3	-1,4
<b>J Servizi di informazione e comunicazione</b>	<b>-3,8</b>	<b>-5,7</b>

(a) Dati provvisori, soggetti a revisione nel trimestre successivo

**Attività professionali, scientifiche e tecniche**

Il settore delle attività professionali, scientifiche e tecniche, diffuso per la prima volta con questo comunicato, registra una variazione negativa nel primo trimestre del 2014 rispetto allo stesso periodo dell'anno precedente (-1,4%). Solo le attività degli studi di architettura e d'ingegneria, collaudi e analisi tecniche registrano una variazione positiva (+2,1%). Le attività di pubblicità e ricerche di mercato registrano la variazione più negativa (-6,9%), seguite dalle attività legali e contabilità e dalle attività di consulenza gestionale (entrambe -1,9%) e dalle altre attività professionali, scientifiche e tecniche (-0,9%).

**PROSPETTO 6. FATTURATO DELLE ATTIVITA' PROFESSIONALI, SCIENTIFICHE E TECNICHE**

I trimestre 2014 (a), variazioni percentuali (indici in base 2010=100)

ATTIVITA' ECONOMICA	I Trim 14	I-IV Trim 13
	I Trim 13	I-IV Trim 12
M69 Attività legali e contabilità	-1,9	+1,1
M70.2 Attività di consulenza gestionale	-1,9	-1,2
M71 Attività degli studi di architettura e d'ingegneria; collaudi e analisi tecniche	+2,1	-3,4
M73 Pubblicità e ricerche di mercato	-6,9	-9,4
M74 Altre attività professionali, scientifiche e tecniche	-0,9	-2,2
<b>M Attività professionali, scientifiche e tecniche</b>	<b>-1,4</b>	<b>-2,2</b>

(a) Dati provvisori, soggetti a revisione nel trimestre successivo

## Noleggio, agenzie di viaggio, servizi di supporto alle imprese

Il settore dei servizi di noleggio, agenzie di viaggio, servizi di supporto alle imprese, diffuso per la prima volta con questo comunicato, registra una variazione negativa nel primo trimestre del 2014 rispetto allo stesso periodo dell'anno precedente (-0,7%). L'indice del fatturato segna una variazione positiva per l'attività di ricerca, selezione, fornitura di personale (+6,3%) e per l'attività di pulizia e disinfestazione (+0,7%). Tutti gli altri settori presentano variazioni tendenziali negative: attività dei servizi delle agenzie di viaggio, dei tour operator (-3,6%), attività di supporto per le funzioni d'ufficio e altri servizi di supporto alle imprese (-2,1%) e servizi di vigilanza e investigazione (-1,4%).

### PROSPETTO 7. FATTURATO DELLE ATTIVITA' DI NOLEGGIO, AGENZIE DI VIAGGIO, SERVIZI DI SUPPORTO ALLE IMPRESE

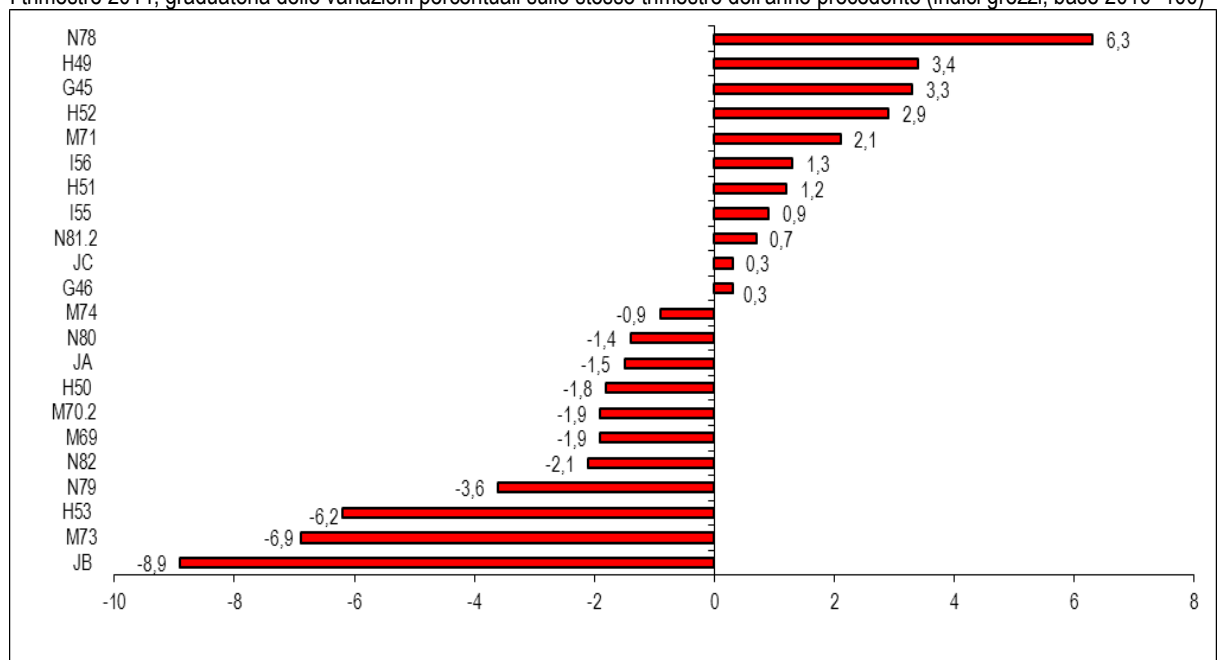
I trimestre 2014 (a), variazioni percentuali (indici in base 2010=100)

ATTIVITA' ECONOMICA	I Trim 14 I Trim 13	I-IV Trim 13 I-IV Trim 12
N78 Attività di ricerca, selezione, fornitura di personale	+6,3	+4,4
N79 Attività dei servizi delle agenzie di viaggio, dei tour operator	-3,6	-6,0
N80 Servizi di vigilanza e investigazione	-1,4	-3,5
N81.2 Attività di pulizia e disinfestazione	+0,7	-1,9
N82 Attività di supporto per le funzioni d'ufficio e altri servizi di supporto alle imprese	-2,1	-6,3
<b>N Noleggio, agenzie di viaggio, servizi di supporto alle imprese</b>	<b>-0,7</b>	<b>-4,2</b>

(a) Dati provvisori, soggetti a revisione nel trimestre successivo

### FIGURA 1. FATTURATO DEI SERVIZI PER SETTORI DI ATTIVITA' ECONOMICA (1)

I trimestre 2014, graduatoria delle variazioni percentuali sullo stesso trimestre dell'anno precedente (indici grezzi, base 2010=100)



(1) Settori di attività economica: G45 - Commercio all'ingrosso e commercio e riparazione di autoveicoli e motocicli; G46 - Commercio all'ingrosso; H49 - Trasporto terrestre e trasporto mediante condotte; H50 - Trasporto marittimo e per via d'acqua; H51 - Trasporto aereo; H52 - Magazzinaggio e attività di supporto ai trasporti; H53 - Servizi postali e attività di corriere; I55 - Alloggio; I56 - Attività dei servizi di ristorazione; JA - Editoria, audiovisivi e attività radiotelevisive; JB - Telecomunicazioni; JC - Servizi IT e altri servizi informativi; M69 - Attività legali e contabilità; M70.2 - Attività di consulenza gestionale; M71 - Attività degli studi di architettura e d'ingegneria, collaudi e analisi tecniche; M73 - Pubblicità e ricerche di mercato; M74 - Altre attività professionali, scientifiche e tecniche; N78 - Attività di ricerca, selezione, fornitura di personale; N79 - Attività dei servizi delle agenzie di viaggio, dei tour operator; N80 - Servizi di vigilanza e investigazione; N81.2 - Attività di pulizia e disinfestazione; N82 - Attività di supporto per le funzioni d'ufficio e altri servizi di supporto alle imprese.

## Fatturato dei servizi: dati destagionalizzati

Nel primo trimestre del 2014 gli indici destagionalizzati del fatturato registrano variazioni congiunturali positive per i settori: trasporto aereo (+2,8%), commercio all'ingrosso (+1,4%), manutenzione e riparazione di autoveicoli e servizi di informazione e comunicazione (entrambi +0,2%). Variazioni negative si registrano per: servizi postali e attività di corriere (-1,7%) e trasporto marittimo (-0,2%).

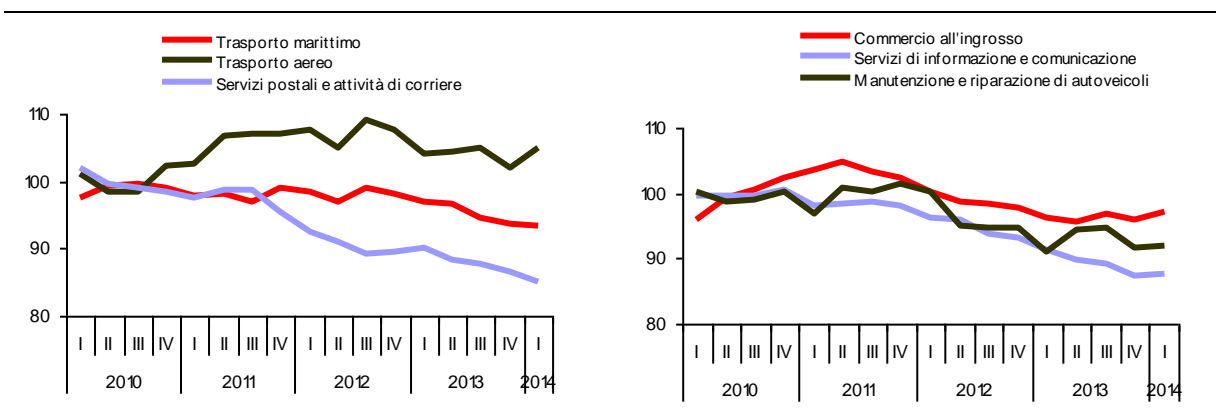
### PROSPETTO 8. FATTURATO DEI SERVIZI

I trimestre 2014, variazioni percentuali (indici in base 2010=100) – dati destagionalizzati

ATTIVITA' ECONOMICA	I Trim 14 IV Trim 13
G452 Manutenzione e riparazione di autoveicoli e motocicli	+0,2
G46 Commercio all'ingrosso	+1,4
H50 Trasporto marittimo e per via d'acqua	-0,2
H51 Trasporto aereo	+2,8
H53 Servizi postali e attività di corriere	-1,7
J Servizi di informazione e comunicazione	+0,2

### FIGURA 2. FATTURATO DEI SERVIZI

I trimestre 2010 – I trimestre 2014, indici destagionalizzati



## Revisioni

Il seguente prospetto riepiloga le revisioni calcolate come differenza tra i tassi di variazione rilasciati in occasione del comunicato stampa odierno e quelli diffusi nel comunicato precedente. Per le variazioni tendenziali si tratta della revisione corrente che viene effettuata ogni trimestre; per le variazioni congiunturali, alla revisione corrente si associa la revisione prodotta dalla procedura di destagionalizzazione all'aggiunta di una nuova osservazione.

### PROSPETTO 9. FATTURATO DEI SERVIZI, REVISIONE DELLE VARIAZIONI PERCENTUALI

IV trimestre 2013, differenze in punti percentuali (indici in base 2010=100)

Manutenzione e riparazione di autoveicoli		Commercio all'ingrosso		Trasporto marittimo		Trasporto aereo		Servizi postali e attività di corriere		Servizi di informazione e comunicazione	
Tend (a)	Cong (b)	Tend (a)	Cong (b)	Tend (a)	Cong (b)	Tend (a)	Cong (b)	Tend (a)	Cong (b)	Tend (a)	Cong (b)
+0,6	+0,4	-0,4	+0,3	-1,0	+0,1	+0,9	+0,9	+0,1	-0,4	-0,4	+0,1

(a) Calcolate sugli indici grezzi

(b) Calcolate sugli indici destagionalizzati

**PROSPETTO 10. FATTURATO DEI SERVIZI, REVISIONE DELLE VARIAZIONI TENDENZIALI PERCENTUALI**

IV trimestre 2013, differenze in punti percentuali (indici in base 2010=100)

Commercio all'ingrosso, commercio e riparazione di autoveicoli e motocicli *	Trasporto e magazzinaggio	Attività dei servizi di alloggio e ristorazione	Servizi di informazione e comunicazione
-0,4	+0,0	+0,9	-0,4

\* Esclusa G47 Commercio al dettaglio

## Glossario

**Indice del fatturato:** misura la variazione nel tempo delle vendite delle imprese di servizi, espresse a prezzi correnti.

**Dati destagionalizzati:** serie temporali di indici sottoposti ad una procedura che rimuove la componente della serie storica attribuibile, oltre che al diverso numero di giorni lavorativi, agli effetti stagionali. Questa trasformazione dei dati è la più idonea a cogliere l'evoluzione congiunturale di un indicatore.

**Settori di attività economica:** Settori di attività economica secondo la classificazione Ateco 2007.

**Variazione congiunturale:** variazione percentuale rispetto al mese o al periodo precedente.

**Variazione tendenziale:** variazione percentuale rispetto allo stesso mese o periodo dell'anno precedente.