

III trimestre 2014

FATTURATO DEI SERVIZI

■ Nel terzo trimestre del 2014 l'indice generale del fatturato dei servizi (valore corrente che incorpora la dinamica sia delle quantità sia dei prezzi) registra una diminuzione dello 0,6% rispetto allo stesso periodo dell'anno precedente.

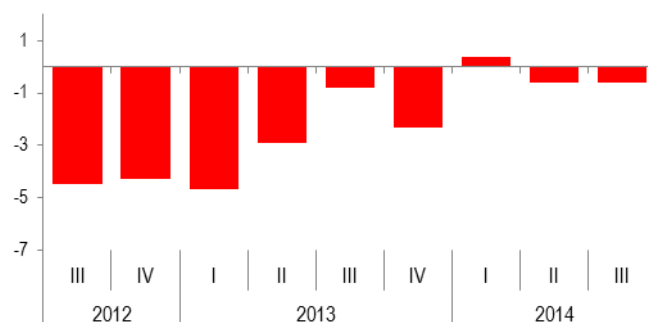
■ Rispetto al terzo trimestre del 2013 l'indice del fatturato aumenta dell'1,2% per i servizi di trasporto e magazzinaggio e dello 0,3% per il commercio all'ingrosso, commercio e riparazione di autoveicoli e motocicli. Diminuzioni si registrano, invece, per le attività professionali, scientifiche e tecniche (-3,7%), per i servizi d'informazione e comunicazione (-3,5%), per le attività di noleggio, agenzie di viaggio e servizi di supporto alle imprese (-2,9%) e per le attività di alloggio e di ristorazione (-2,4%).

■ Nel terzo trimestre del 2014 gli indici destagionalizzati del fatturato registrano variazioni congiunturali positive per il trasporto aereo (+1,1%) ed il commercio all'ingrosso (+0,3%). Mostrano, invece, variazioni negative: la manutenzione e riparazione di autoveicoli (-1,4%), i servizi di informazione e comunicazione (-0,9%), i servizi postali e attività di corriere (-0,2%) ed il trasporto marittimo e per vie d'acqua (-0,1%). Per i rimanenti settori, data la brevità delle serie storiche a disposizione, non è possibile calcolare indici destagionalizzati.

■ Prossima diffusione: 25 febbraio 2015

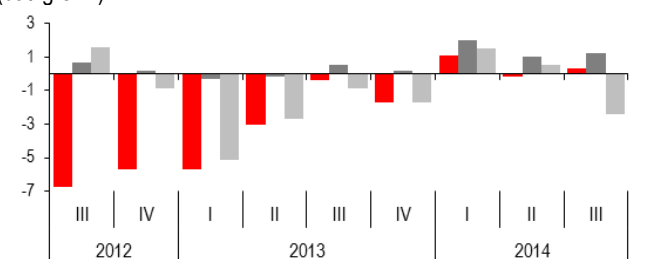
FATTURATO DEI SERVIZI: INDICE GENERALE

III trimestre 2012 - III trimestre 2014, variazioni tendenziali percentuali (dati grezzi)

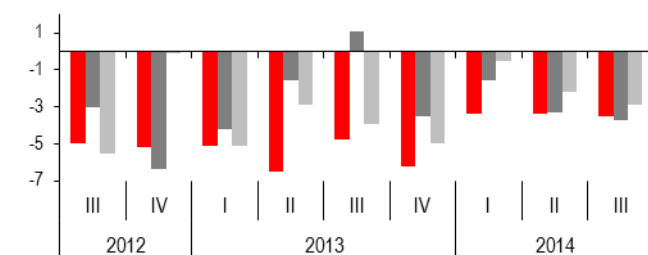


FATTURATO DEI SERVIZI: INDICI PER ATTIVITA' ECONOMICA

III trimestre 2012 - III trimestre 2014, variazioni tendenziali percentuali (dati grezzi)



■ Commercio all'ingrosso; Commercio e riparazione di autoveicoli e motocicli
■ Trasporto e magazzinaggio
■ Attività dei servizi di alloggio e di ristorazione



■ Servizi di informazione e comunicazione
■ Attività professionali, scientifiche e tecniche
■ Noleggio, agenzie di viaggio, servizi di supporto alle imprese

Sezioni di attività economica

Nel confronto con il terzo trimestre del 2013, l'indice del fatturato aumenta dell'1,2% per i servizi di trasporto e magazzinaggio e dello 0,3% per il commercio all'ingrosso, commercio e riparazione di autoveicoli e motocicli. Diminuzioni si registrano, invece, per le attività professionali, scientifiche e tecniche (-3,7%), per i servizi d'informazione e comunicazione (-3,5%), per le attività di noleggio, agenzie di viaggio e servizi di supporto alle imprese (-2,9%) e per le attività di alloggio e di ristorazione (-2,4%).

PROSPETTO 1. FATTURATO DEI SERVIZI.

III trimestre 2014 (a), variazioni percentuali (indici grezzi, base 2010=100)

ATTIVITA' ECONOMICA	III Trim 14 III Trim 13	I-III Trim 14 I-III Trim 13
G Commercio all'ingrosso, commercio e riparazione di autoveicoli e motocicli *	+0,3	+0,3
H Trasporto e magazzinaggio	+1,2	+1,4
I Attività dei servizi di alloggio e ristorazione	-2,4	-0,5
J Servizi di informazione e comunicazione	-3,5	-3,4
M Attività professionali, scientifiche e tecniche	-3,7	-2,8
N Noleggio, agenzie di viaggio, servizi di supporto alle imprese	-2,9	-1,9
Indice generale del fatturato dei servizi	-0,6	-0,3

* Esclusa G47 Commercio al dettaglio

(a) Dati provvisori, soggetti a revisione nel trimestre successivo

Commercio all'ingrosso, commercio e riparazione di autoveicoli e motocicli

Nel terzo trimestre del 2014, all'interno del commercio all'ingrosso, commercio e riparazione di autoveicoli e motocicli, che segna complessivamente una variazione tendenziale positiva dello 0,3%, si registra un aumento (+3,4%) per il commercio e riparazione di autoveicoli e motocicli, inclusa manutenzione e riparazione, e una diminuzione (-0,2%) per il commercio all'ingrosso.

All'interno del settore del commercio all'ingrosso, il fatturato segna variazioni tendenziali positive per il commercio di altri macchinari, attrezzature e forniture (+3,3%), il commercio di apparecchiature ICT (+2,5%), il commercio all'ingrosso non specializzato (+1,0%) e il commercio all'ingrosso specializzato di altri prodotti (+0,1%). Presentano, invece, variazioni tendenziali negative gli intermediari del commercio (-5,0%), il commercio di materie prime agricole e animali vivi (-3,6%) ed entrambi il commercio di prodotti alimentari, bevande e tabacco e il commercio di beni di consumo finale (-0,5%).

PROSPETTO 2. FATTURATO DEL COMMERCIO ALL'INGROSSO, COMMERCIO E RIPARAZIONE DI AUTOVEICOLI E MOTOCICLI.

III trimestre 2014 (a), variazioni percentuali (indici grezzi, base 2010=100)

ATTIVITA' ECONOMICA	III Trim 14 III Trim 13	I-III Trim 14 I-III Trim 13
G45 Commercio e riparazione di autoveicoli e motocicli	+3,4	+4,0
G452 Manutenzione e riparazione di autoveicoli e motocicli	-2,9	-1,1
G46 Commercio all'ingrosso	-0,2	-0,3
G461 Intermediari del commercio	-5,0	-0,6
G462 Materie prime agricole e animali vivi	-3,6	-3,1
G463 Prodotti alimentari, bevande e tabacco	-0,5	-1,0
G464 Beni di consumo finale	-0,5	+0,2
G465 Apparecchiature ICT	+2,5	+1,8
G466 Altri macchinari, attrezzature e forniture	+3,3	+2,4
G467 Commercio all'ingrosso specializzato di altri prodotti	+0,1	-1,1
G469 Commercio all'ingrosso non specializzato	+1,0	+2,9
G Commercio all'ingrosso, commercio e riparazione di autoveicoli e motocicli (b)	+0,3	+0,3

(a) Dati provvisori, soggetti a revisione nel trimestre successivo

(b) Esclusa G47 Commercio al dettaglio

Trasporto e magazzinaggio

All'interno del settore del trasporto e magazzinaggio, che nel terzo trimestre 2014 segna complessivamente una variazione tendenziale positiva dell'1,2%, si registrano variazioni positive per il trasporto terrestre e mediante condotte (+1,8%) e per il magazzinaggio e attività di supporto ai trasporti (+1,6%), mentre sono negative le variazioni registrate per il trasporto aereo (-1,4%) e per i servizi postali e attività di corriere (-1,1%). La variazione tendenziale è nulla per il trasporto marittimo e per vie d'acqua.

PROSPETTO 3. FATTURATO DEL TRASPORTO E MAGAZZINAGGIO

III trimestre 2014 (a), variazioni percentuali (indici grezzi, base 2010=100)

ATTIVITA' ECONOMICA	III Trim 14 III Trim 13	I-III Trim 14 I-III Trim 13
H49 Trasporto terrestre e trasporto mediante condotte	+1,8	+2,2
H50 Trasporto marittimo e per via d'acqua	0,0	-1,7
H51 Trasporto aereo	-1,4	-1,0
H52 Magazzinaggio e attività di supporto ai trasporti	+1,6	+2,0
H53 Servizi postali e attività di corriere	-1,1	-3,3
H Trasporto e magazzinaggio	+1,2	+1,4

(a) Dati provvisori, soggetti a revisione nel trimestre successivo

Attività dei servizi di alloggio e di ristorazione

Nel terzo trimestre del 2014, il fatturato dei servizi di alloggio e ristorazione segna complessivamente una diminuzione del 2,4%. La diminuzione si registra sia nei servizi di alloggio (-2,7%) sia nei servizi di ristorazione (-2,2%).

PROSPETTO 4. FATTURATO DEI SERVIZI DI ALLOGGIO E DI RISTORAZIONE

III trimestre 2014 (a), variazioni percentuali (indici grezzi, base 2010=100)

ATTIVITA' ECONOMICA	III Trim 14 III Trim 13	I-III Trim 14 I-III Trim 13
I55 Alloggio	-2,7	-0,2
I56 Attività dei servizi di ristorazione	-2,2	-0,5
I Attività dei servizi di alloggio e ristorazione	-2,4	-0,5

(a) Dati provvisori, soggetti a revisione nel trimestre successivo

Servizi di informazione e comunicazione

Nei servizi di informazione e comunicazione, che nel complesso registrano rispetto al terzo trimestre del 2013 una diminuzione del 3,5%, le telecomunicazioni segnano la flessione maggiore (-6,2%), seguite dai servizi IT e altri servizi informativi (-2,1%) e dall'editoria, audiovisivi e attività radiotelevisive (-1,1%).

PROSPETTO 5. FATTURATO DEI SERVIZI DI INFORMAZIONE E COMUNICAZIONE

III trimestre 2014 (a), variazioni percentuali (indici grezzi, base 2010=100)

ATTIVITA' ECONOMICA	III Trim 14 III Trim 13	I-III Trim 14 I-III Trim 13
JA Editoria, audiovisivi e attività radiotelevisive	-1,1	-1,8
JB Telecomunicazioni	-6,2	-7,4
JC Servizi IT e altri servizi informativi	-2,1	-0,2
J Servizi di informazione e comunicazione	-3,5	-3,4

(a) Dati provvisori, soggetti a revisione nel trimestre successivo

Attività professionali, scientifiche e tecniche

Nel terzo trimestre del 2014 il settore delle attività professionali, scientifiche e tecniche registra complessivamente, rispetto allo stesso periodo dell'anno precedente, una variazione negativa del 3,7%. Solo le altre attività professionali, scientifiche e tecniche registrano una variazione tendenziale positiva (+3,0%); diminuzioni si registrano, infatti, per attività legali e contabilità (-6,6%), attività di pubblicità e ricerche di mercato (-6,2%), attività degli studi di architettura e d'ingegneria, collaudi e analisi tecniche (-3,6%) e attività di consulenza gestionale (-1,9%).

PROSPETTO 6. FATTURATO DELLE ATTIVITA' PROFESSIONALI, SCIENTIFICHE E TECNICHE

III trimestre 2014 (a), variazioni percentuali (indici grezzi, base 2010=100)

ATTIVITA' ECONOMICA	III Trim 14 III Trim 13	I-III Trim 14 I-III Trim 13
M69 Attività legali e contabilità	-6,6	-4,7
M702 Attività di consulenza gestionale	-1,9	-2,2
M71 Attività degli studi di architettura e d'ingegneria; collaudi e analisi tecniche	-3,6	-0,9
M73 Pubblicità e ricerche di mercato	-6,2	-5,5
M74 Altre attività professionali, scientifiche e tecniche	+3,0	+0,3
M Attività professionali, scientifiche e tecniche	-3,7	-2,8

(a) Dati provvisori, soggetti a revisione nel trimestre successivo

Noleggio, agenzie di viaggio, servizi di supporto alle imprese

Il settore dei servizi di noleggio, agenzie di viaggio, servizi di supporto alle imprese registra nel terzo trimestre del 2014 una variazione tendenziale negativa (-2,9%). L'indice del fatturato segna una variazione positiva per l'attività di ricerca, selezione, fornitura di personale (+9,9%) e per le attività dei servizi delle agenzie di viaggio, dei tour operator (+1,5%). Gli altri settori presentano variazioni tendenziali negative: attività di supporto per le funzioni d'ufficio e altri servizi di supporto alle imprese (-7,9%), attività di pulizia e disinfestazione (-4,4%) e servizi di vigilanza e investigazione (-3,4%).

PROSPETTO 7. FATTURATO DELLE ATTIVITA' DI NOLEGGIO, AGENZIE DI VIAGGIO, SERVIZI DI SUPPORTO ALLE IMPRESE.

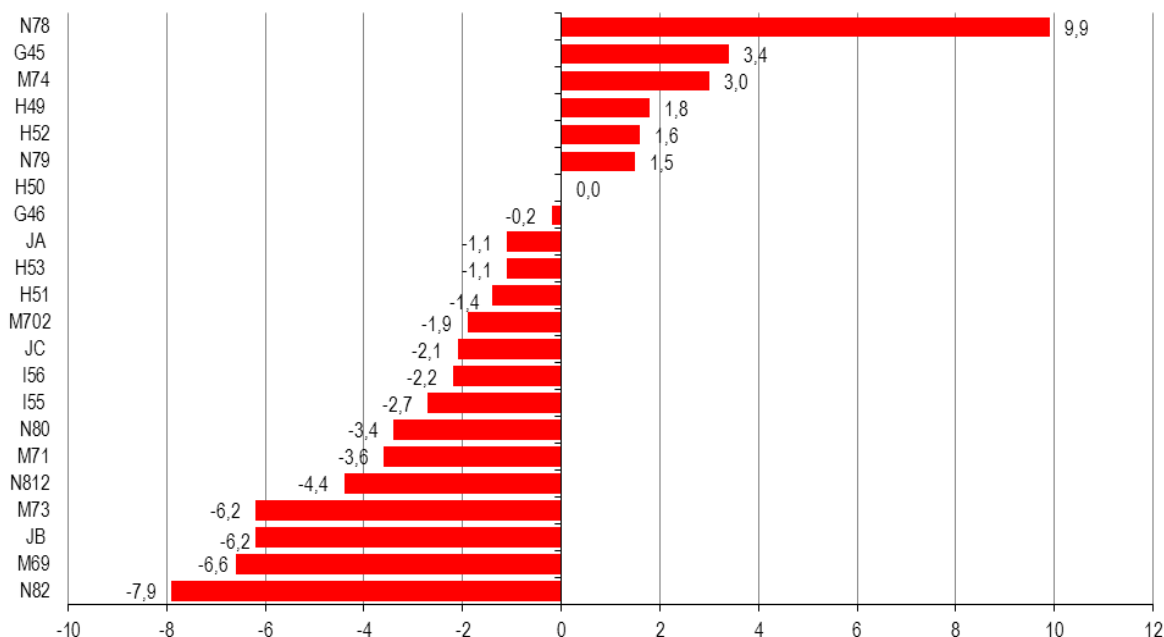
III trimestre 2014 (a), variazioni percentuali (indici grezzi, base 2010=100)

ATTIVITA' ECONOMICA	III Trim 14 III Trim 13	I-III Trim 14 I-III Trim 13
N78 Attività di ricerca, selezione, fornitura di personale	+9,9	+9,5
N79 Attività dei servizi delle agenzie di viaggio, dei tour operator	+1,5	+0,2
N80 Servizi di vigilanza e investigazione	-3,4	-2,9
N812 Attività di pulizia e disinfestazione	-4,4	-2,1
N82 Attività di supporto per le funzioni d'ufficio e altri servizi di supporto alle imprese	-7,9	-5,2
N Noleggio, agenzie di viaggio, servizi di supporto alle imprese	-2,9	-1,9

(a) Dati provvisori, soggetti a revisione nel trimestre successivo

FIGURA 1. FATTURATO DEI SERVIZI PER SETTORI DI ATTIVITA' ECONOMICA (1)

III trimestre 2014, graduatoria delle variazioni percentuali sullo stesso trimestre dell'anno precedente (indici grezzi, base 2010=100)



(1) Settori di attività economica: G45 - Commercio all'ingrosso e commercio e riparazione di autoveicoli e motocicli; G46 - Commercio all'ingrosso; H49 - Trasporto terrestre e trasporto mediante condotte; H50 - Trasporto marittimo e per via d'acqua; H51 - Trasporto aereo; H52 - Magazzinaggio e attività di supporto ai trasporti; H53 - Servizi postali e attività di corriere; I55 - Alloggio; I56 - Attività dei servizi di ristorazione; JA - Editoria, audiovisivi e attività radiotelevisive; JB - Telecomunicazioni; JC - Servizi IT e altri servizi informativi; M69 - Attività legali e contabilità; M70.2 - Attività di consulenza gestionale; M71 - Attività degli studi di architettura e d'ingegneria, collaudi e analisi tecniche; M73- Pubblicità e ricerche di mercato; M74 - Altre attività professionali, scientifiche e tecniche; N78 - Attività di ricerca, selezione, fornitura di personale; N79 - Attività dei servizi delle agenzie di viaggio, dei tour operator; N80 - Servizi di vigilanza e investigazione; N81.2 - Attività di pulizia e disinfestazione; N82 - Attività di supporto per le funzioni d'ufficio e altri servizi di supporto alle imprese.

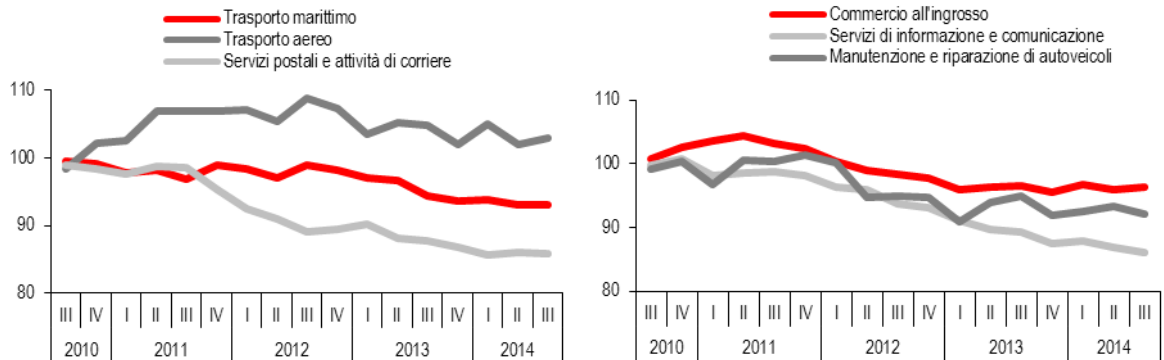
Fatturato dei servizi: dati destagionalizzati

Nel terzo trimestre del 2014 gli indici destagionalizzati del fatturato registrano variazioni congiunturali positive per il trasporto aereo (+1,1%) ed il commercio all'ingrosso (+0,3%). Gli altri settori mostrano, invece, variazioni negative: manutenzione e riparazione di autoveicoli (-1,4%), servizi di informazione e comunicazione (-0,9%), servizi postali e attività di corriere (-0,2%) e trasporto marittimo e per vie d'acqua (-0,1%).

PROSPETTO 8. FATTURATO DEI SERVIZI

III trimestre 2014, variazioni percentuali (indici destagionalizzati in base 2010=100)

ATTIVITA' ECONOMICA	III Trim 14 II Trim 14
G452 Manutenzione e riparazione di autoveicoli e motocicli	-1,4
G46 Commercio all'ingrosso	+0,3
H50 Trasporto marittimo e per via d'acqua	-0,1
H51 Trasporto aereo	+1,1
H53 Servizi postali e attività di corriere	-0,2
J Servizi di informazione e comunicazione	-0,9

FIGURA 2. FATTURATO DEI SERVIZI
 III trimestre 2010 – III trimestre 2014, indici destagionalizzati


Revisioni

I seguenti prospetti riepilogano le revisioni calcolate come differenza tra i tassi di variazione rilasciati in occasione del comunicato stampa odierno e quelli diffusi nel comunicato precedente. Per le variazioni tendenziali si tratta della revisione corrente che viene effettuata ogni trimestre; per le variazioni congiunturali, alla revisione corrente si associa la revisione prodotta dalla procedura di destagionalizzazione all'aggiunta di una nuova osservazione.

PROSPETTO 9. FATTURATO DEI SERVIZI, REVISIONE DELLE VARIAZIONI PERCENTUALI

Il trimestre 2014, differenze in punti percentuali (indici in base 2010=100)

Manutenzione e riparazione di autoveicoli		Commercio all'ingrosso		Trasporto marittimo		Trasporto aereo		Servizi postali e attività di corriere		Servizi di informazione e comunicazione	
Tend (a)	Cong (b)	Tend (a)	Cong (b)	Tend (a)	Cong (b)	Tend (a)	Cong (b)	Tend (a)	Cong (b)	Tend (a)	Cong (b)
+0,5	+0,4	+0,3	+0,5	0,0	+0,4	-0,1	+0,2	-0,1	0,0	+0,5	+0,4

(a) Calcolate sugli indici grezzi

(b) Calcolate sugli indici destagionalizzati

PROSPETTO 10. FATTURATO DEI SERVIZI, REVISIONE DELLE VARIAZIONI TENDENZIALI PERCENTUALI

Il trimestre 2014, differenze in punti percentuali (indici in base 2010=100)

Indice generale	Commercio all'ingrosso, commercio e riparazione di autoveicoli e motocicli *	Trasporto e magazzinaggio	Attività dei servizi di alloggio e ristorazione	Servizi di informazione e comunicazione	Attività professionali, scientifiche e tecniche	Noleggio, agenzie viaggio e servizi di supporto alle imprese
+0,1	+0,2	+0,2	0,0	+0,5	-1,0	-1,0

* Esclusa G47 Commercio al dettaglio

Glossario

Indice del fatturato: misura la variazione nel tempo delle vendite delle imprese di servizi, espresse a prezzi correnti.

Dati destagionalizzati: serie temporali di indici sottoposti ad una procedura che rimuove la componente della serie storica attribuibile, oltre che al diverso numero di giorni lavorativi, agli effetti stagionali. Questa trasformazione dei dati è la più idonea a cogliere l'evoluzione congiunturale di un indicatore.

Settori di attività economica: Settori di attività economica secondo la classificazione Ateco 2007.

Variazione congiunturale: variazione percentuale rispetto al mese o al periodo precedente.

Variazione tendenziale: variazione percentuale rispetto allo stesso mese o periodo dell'anno precedente.